

ЧТО ТАКОЕ «БЮДЖЕТ ДЛЯ ГРАЖДАН»?

«Бюджет для граждан» познакомит Вас с положениями проекта основного финансового документа города Воронеж – бюджетом городского округа город Воронеж на 2015 год и плановый период 2016 и 2017 годов.

Каждый житель Воронежа является участником формирования бюджета с одной стороны, как налогоплательщик, наполняя доходы бюджета, с другой – он получает часть расходов как потребитель общественных услуг.

Граждане — и как налогоплательщики, и как потребители общественных благ — должны быть уверены в том, что передаваемые ими в распоряжение государства средства используются прозрачно и эффективно, приносят конкретные результаты как для общества в целом, так и для каждой семьи, для каждого человека.

Представленная информация предназначена для широкого круга пользователей и будет интересна и полезна как студентам, педагогам, врачам, молодым семьям, так и пенсионерам и другим категориям населения, так как бюджет города затрагивает интересы каждого жителя Воронежа.



Мы постарались в доступной и понятной для граждан форме показать основные параметры бюджета городского округа город Воронеж.

ПРИНЦИП ПРОЗРАЧНОСТИ (ОТКРЫТОСТИ) БЮДЖЕТНОЙ СИСТЕМЫ РОССИЙСКОЙ ФЕДЕРАЦИИ ОЗНАЧАЕТ

- **Обязательное опубликование в средствах массовой информации утвержденных бюджетов и отчетов об их исполнении.**
- **Обязательная открытость для общества и средств массовой информации проектов бюджетов, обеспечение доступа к информации на едином портале бюджетной системы Российской Федерации в сети «Интернет».**
- **Стабильность и преемственность бюджетной классификации Российской Федерации , а также обеспечение сопоставимости показателей бюджета отчетного, текущего и очередного финансового года.**

Бюджетный кодекс Российской Федерации, статья 36

ЧТО ТАКОЕ БЮДЖЕТ? КАКИЕ БЫВАЮТ БЮДЖЕТЫ?

**БЮДЖЕТ - ЭТО ПЛАН ДОХОДОВ И РАСХОДОВ
НА ОПРЕДЕЛЁННЫЙ ПЕРИОД**

Со старонормандского *biogette* –
сумка, кошелёк

ВИДЫ БЮДЖЕТОВ

БЮДЖЕТЫ СЕМЕЙ

**БЮДЖЕТЫ ПУБЛИЧНО-
ПРАВОВОВЫХ
ОБРАЗОВАНИЙ**

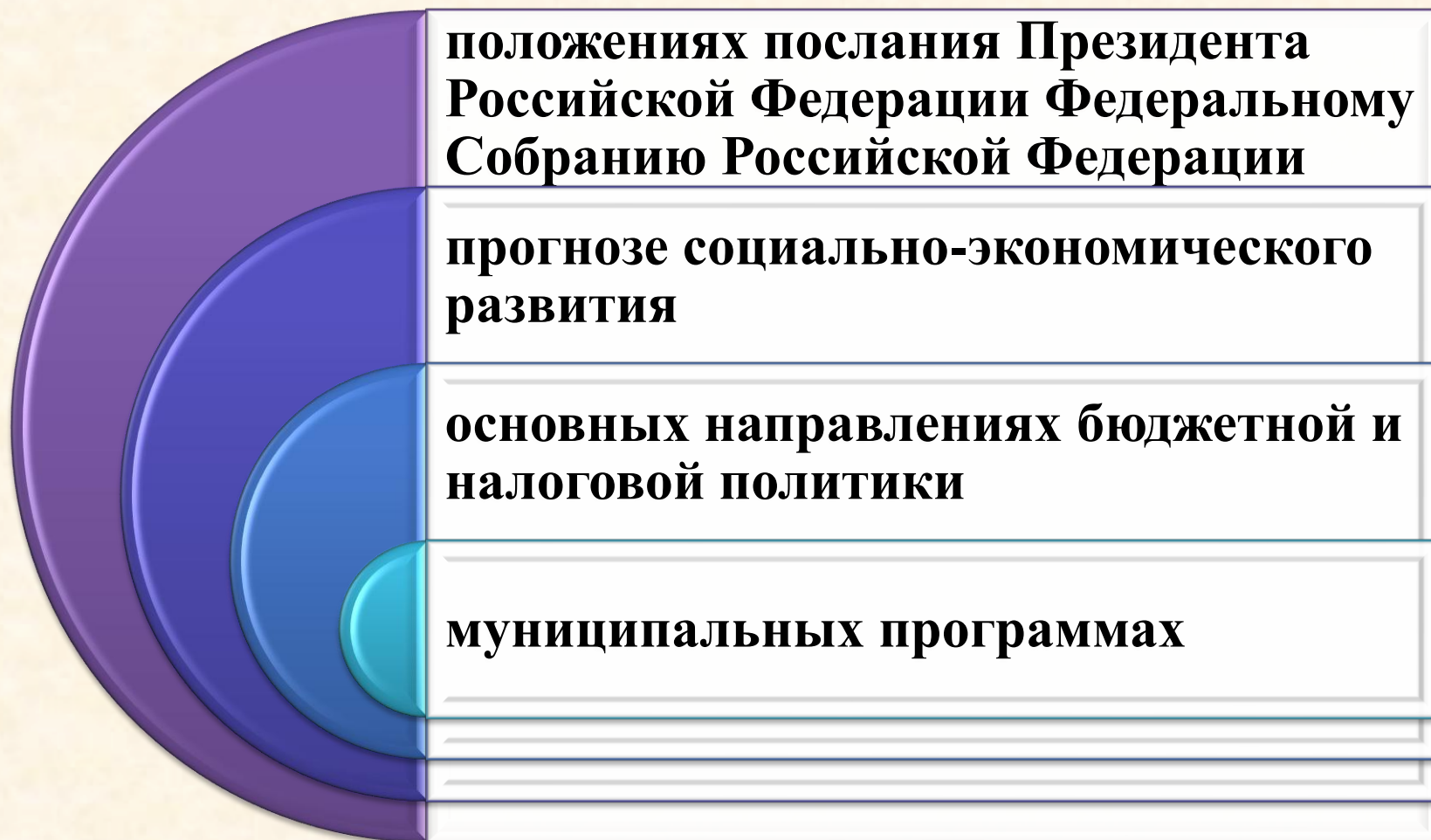
**БЮДЖЕТЫ
ОРГАНИЗАЦИЙ**

**РОССИЙСКОЙ
ФЕДЕРАЦИИ**
(федеральный бюджет,
бюджеты
государственных
внебюджетных фондов)

**СУБЪЕКТОВ
РОССИЙСКОЙ
ФЕДЕРАЦИИ - 83**
(региональные бюджеты,
бюджеты территориальных
фондов обязательного
медицинского страхования)

**МУНИЦИПАЛЬНЫХ
ОБРАЗОВАНИЙ - 22 955**
(местные бюджеты)

СОСТАВЛЕНИЕ ПРОЕКТА БЮДЖЕТА ГОРОДСКОГО ОКРУГА ГОРОД ВОРОНЕЖ ОСНОВЫВАЕТСЯ НА :



**ПРОЕКТ БЮДЖЕТА ГОРОДСКОГО ОКРУГА ГОРОД ВОРОНЕЖ НА 2015 ГОД И ПЛАНОВЫЙ ПЕРИОД
2016 И 2017 ГОДОВ СФОРМИРОВАН В ПРОГРАММНОМ ФОРМАТЕ.**

ЦЕЛЬ БЮДЖЕТНОЙ И НАЛОГОВОЙ ПОЛИТИКИ НА 2015 ГОД И ПЛАНОВЫЙ ПЕРИОД 2016 И 2017 ГОДОВ

ОБЕСПЕЧЕНИЕ УСТОЙЧИВОСТИ БЮДЖЕТА ГОРОДСКОГО ОКРУГА ПРИ БЕЗУСЛОВНОМ ИСПОЛНЕНИИ ПРИНЯТЫХ РАСХОДНЫХ ОБЯЗАТЕЛЬСТВ НАИБОЛЕЕ ЭФФЕКТИВНЫМ МЕТОДОМ

Для достижения цели бюджетной политики особое внимание уделяется решению следующих задач:

- своевременное совершенствование нормативно-правового регулирования бюджетного процесса в городском округе город Воронеж*
- полная мобилизация налогового и неналогового потенциала городского округа город Воронеж*
- повышение качества разработки и исполнения муниципальных программ, расширение практики их использования в бюджетном планировании*
- повышение эффективности оказания муниципальных услуг*
- оптимизация расходов на оплату труда*
- повышение эффективности расходования бюджетных ассигнований на осуществление капитальных вложений*
- повышение эффективности управления муниципальным долгом*
- перевод финансового контроля на новый уровень, в том числе усиление качества внутреннего финансового контроля*
- совершенствование информационных ресурсов, удовлетворяющих потребности граждан и организаций в прозрачности и открытости процессов формирования и исполнения бюджета*

ОСНОВНЫЕ ЭТАПЫ ФОРМИРОВАНИЯ БЮДЖЕТА ГОРОДСКОГО ОКРУГА ГОРОД ВОРОНЕЖ

Июль

Определение основных подходов к формированию бюджета городского округа город Воронеж

Август

Основные показатели прогноза социально – экономического развития

Август-
октябрь

Работа управлений по подготовке и обоснованию бюджетных ассигнований

Ноябрь

Внесение проекта бюджета городского округа город Воронеж в Воронежскую городскую Думу.
Назначение публичных слушаний по проекту бюджета

Декабрь

Рассмотрение Воронежской городской Думой проекта бюджета городского округа город Воронеж в I чтении (общий объём доходов, расходов, размер дефицита (профицита) бюджета городского округа, перечень главных администраторов доходов)

Рассмотрение Воронежской городской Думой проекта бюджета городского округа город Воронеж во II чтении (*распределение расходов по разделам, целевым статьям (муниципальным программам, по ведомствам)*) и принятие его в целом

Конец
декабря


Опубликование бюджета городского округа в средствах массовой информации

ОСНОВНЫЕ ХАРАКТЕРИСТИКИ БЮДЖЕТОВ

Доходы – Расходы = Дефицит (Профицит)



Доходы



Расходы



Доходы



Расходы

(-)
Дефицит
(расходы больше
доходов)

При превышении расходов над доходами принимается решение об источниках покрытия дефицита

(+)
Профицит
(доходы больше
расходов)

При превышении доходов над расходами принимается решение, как их использовать

ОСНОВНЫЕ ПАРАМЕТРЫ БЮДЖЕТА ГОРОДСКОГО ОКРУГА ГОРОД ВОРОНЕЖ НА 2015 ГОД И ПЛАНОВЫЙ ПЕРИОД 2016 И 2017 ГОДОВ

тыс. рублей

ПОКАЗАТЕЛИ	ПРОЕКТ		
	2015 ГОД	2016 ГОД	2017 ГОД
ДОХОДЫ, всего	14 663 480,7	14 964 945,1	16 771 157,6
<i>из них:</i>			
НАЛОГОВЫЕ + НЕНАЛОГОВЫЕ	8 499 479	8 937 855	9 376 050
БЕЗВОЗМЕЗДНЫЕ ПЕРЕЧИСЛЕНИЯ ОТ ДРУГИХ БЮДЖЕТОВ БЮДЖЕТНОЙ СИСТЕМЫ РФ	6 164 001,7	6 027 090,1	7 395 107,6
РАСХОДЫ, всего	14 909 027,7	15 200 144,1	16 991 531,6
ДЕФИЦИТ (-)	-245 547	-235 199	-220 374
РАЗМЕР ДЕФИЦИТА (%)	2,9	2,6	2,3

МАТЕРИАЛЫ ДЛЯ ФОРМИРОВАНИЯ ДОХОДОВ БЮДЖЕТА



Основные направления бюджетной политики Российской Федерации



Основные направления налоговой политики Российской Федерации



Прогноз социально-экономического развития городского округа город Воронеж на 2015 год и на плановый период до 2017 года



Закон Воронежской области от 17.11.2005 № 68-ОЗ «О межбюджетных отношениях органов государственной власти и органов местного самоуправления в Воронежской области»



Оценка ожидаемых поступлений доходов в бюджет городского округа город Воронеж в 2014 году

ПРИНЦИПЫ ФОРМИРОВАНИЯ ДОХОДНОЙ ЧАСТИ БЮДЖЕТА ГОРОДСКОГО ОКРУГА ГОРОД ВОРОНЕЖ НА 2015 - 2017 ГОДЫ

При формировании доходной части бюджета городского округа учтены следующие изменения федерального и областного законодательства, муниципальных нормативных правовых актов, вступающие в силу с 1 января 2015 года:

➤ **снижение норматива отчислений в бюджет городского округа от акцизов на автомобильный и прямогонный бензин, дизельное топливо, моторные масла для дизельных и (или) карбюраторных (инжекторных) двигателей с 0,85 процентов до 0,69 процентов доходов консолидированного бюджета Воронежской области от указанного налога (уменьшение доходов на 19,1 млн. рублей);**

➤ **увеличение размеров государственной пошлины по делам, рассматриваемым в судах общей юрисдикции, мировыми судьями (рост поступлений составит 23,8 млн. рублей);**

➤ **увеличение ставок земельного налога по отдельным категориям земельных участков, а также отмена ряда льгот по налогу (рост поступлений составит 419,8 млн. рублей);**

➤ **увеличение базовой ставки платы за наём жилых помещений муниципального жилищного фонда (рост поступлений составит 45,9 млн. рублей).**

Данные изменения приведут в совокупности к увеличению доходов бюджета городского округа в 2015 году на 470 млн. рублей

ДОХОДЫ БЮДЖЕТА-

безвозвратные и безвозмездные поступления денежных средств в бюджет

НАЛОГОВЫЕ ДОХОДЫ

Поступления от уплаты налогов, установленных Налоговым кодексом Российской Федерации

Налог на доходы физических лиц

Акцизы по подакцизным товарам

Единый налог на вмененный доход для отдельных видов деятельности

Налог на имущество физических лиц

Земельный налог

Государственная пошлина

Прочие налоговые доходы

НЕНАЛОГОВЫЕ ДОХОДЫ

Поступления от уплаты неналоговых доходов, установленных законодательством Российской Федерации

Доходы, получаемые от аренды имущества и земли, находящихся в муниципальной собственности и государственная собственность на которые не разграничена

Доходы от продажи муниципального имущества и земельных участков

Плата за негативное воздействие на окружающую среду

Штрафы за нарушение законодательства

Прочие неналоговые доходы

БЕЗВОЗМЕЗДНЫЕ ПОСТУПЛЕНИЯ

Поступления из бюджетов вышестоящих уровней, прочие поступления от организаций и физических лиц

Дотации

Субвенции

Субсидии

Безвозмездные поступления от физических и юридических лиц

Иные межбюджетные трансферты

НАЛОГ –

обязательный, индивидуально безвозмездный платеж, взимаемый с организаций и физических лиц в форме отчуждения принадлежащих им на праве собственности, хозяйственного ведения или оперативного управления денежных средств в целях финансового обеспечения деятельности государства и (или) муниципальных образований.

ВИДЫ НАЛОГОВ

ФЕДЕРАЛЬНЫЕ

РЕГИОНАЛЬНЫЕ

МЕСТНЫЕ

УСТАНОВЛЕННЫ НАЛОГОВЫМ КОДЕКСОМ РОССИЙСКОЙ ФЕДЕРАЦИИ

и обязательны к уплате на всей территории Российской Федерации, например:

- налог на доходы физических лиц;
- налог на прибыль организаций;
- государственная пошлина;
- акцизы;
- водный налог

и законами субъектов Российской Федерации и обязательны к уплате на территориях соответствующих субъектов РФ, например:

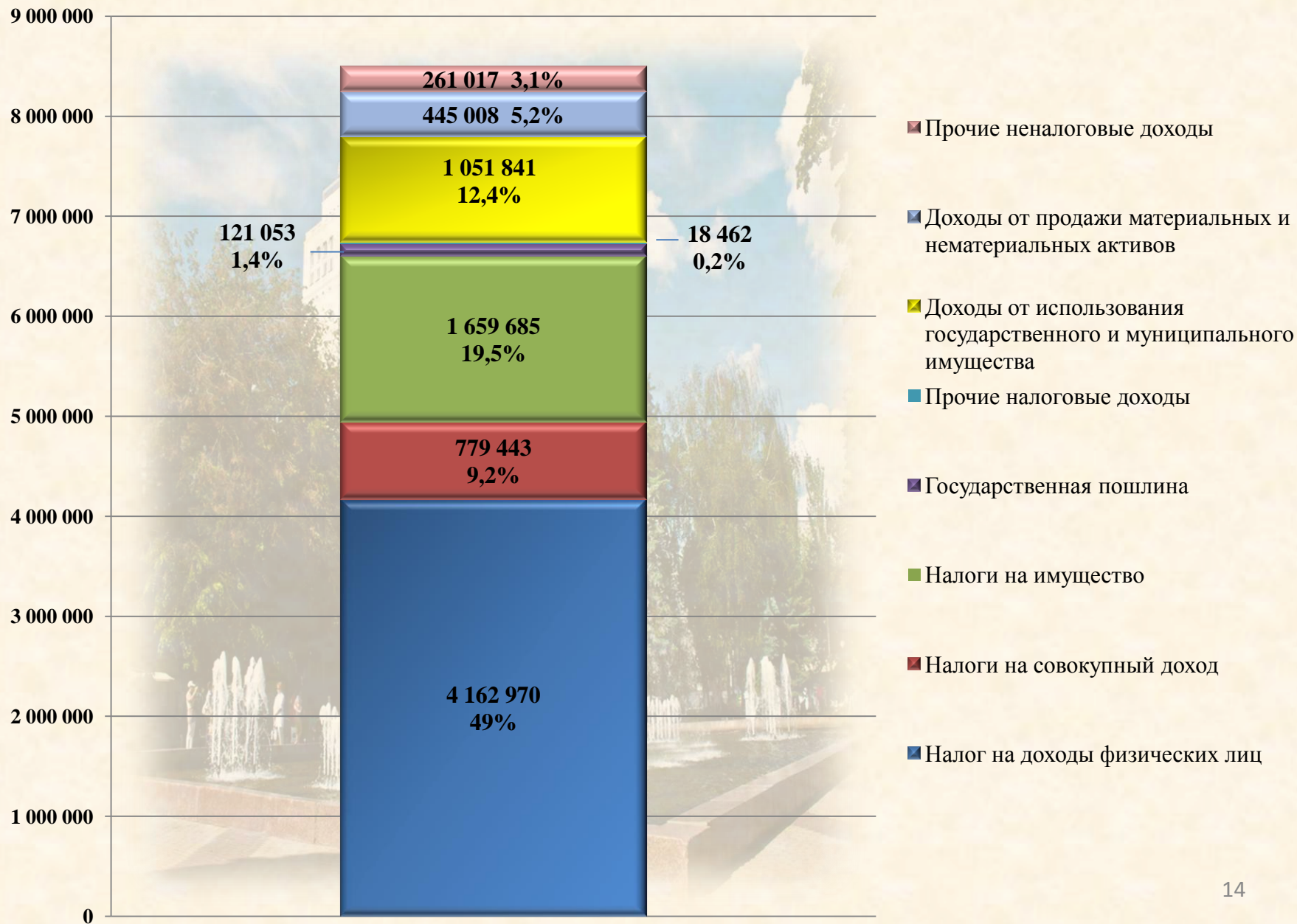
- налог на имущество организаций;
- транспортный налог

и нормативными правовыми актами представительных органов муниципальных образований и обязательны к уплате на территориях соответствующих муниципальных образований, например:

- земельный налог;
- налог на имущество физических лиц

СТРУКТУРА ДОХОДОВ ГОРОДСКОГО ОКРУГА ГОРОД ВОРОНЕЖ В 2015 ГОДУ ПО ИСТОЧНИКАМ ФОРМИРОВАНИЯ

тыс. рублей



СОБСТВЕННЫЕ ДОХОДЫ БЮДЖЕТА ГОРОДСКОГО ОКРУГА ГОРОД ВОРОНЕЖ В 2015 ГОДУ

**СОБСТВЕННЫЕ
ДОХОДЫ БЮДЖЕТА –
8 499 479 тыс. рублей**

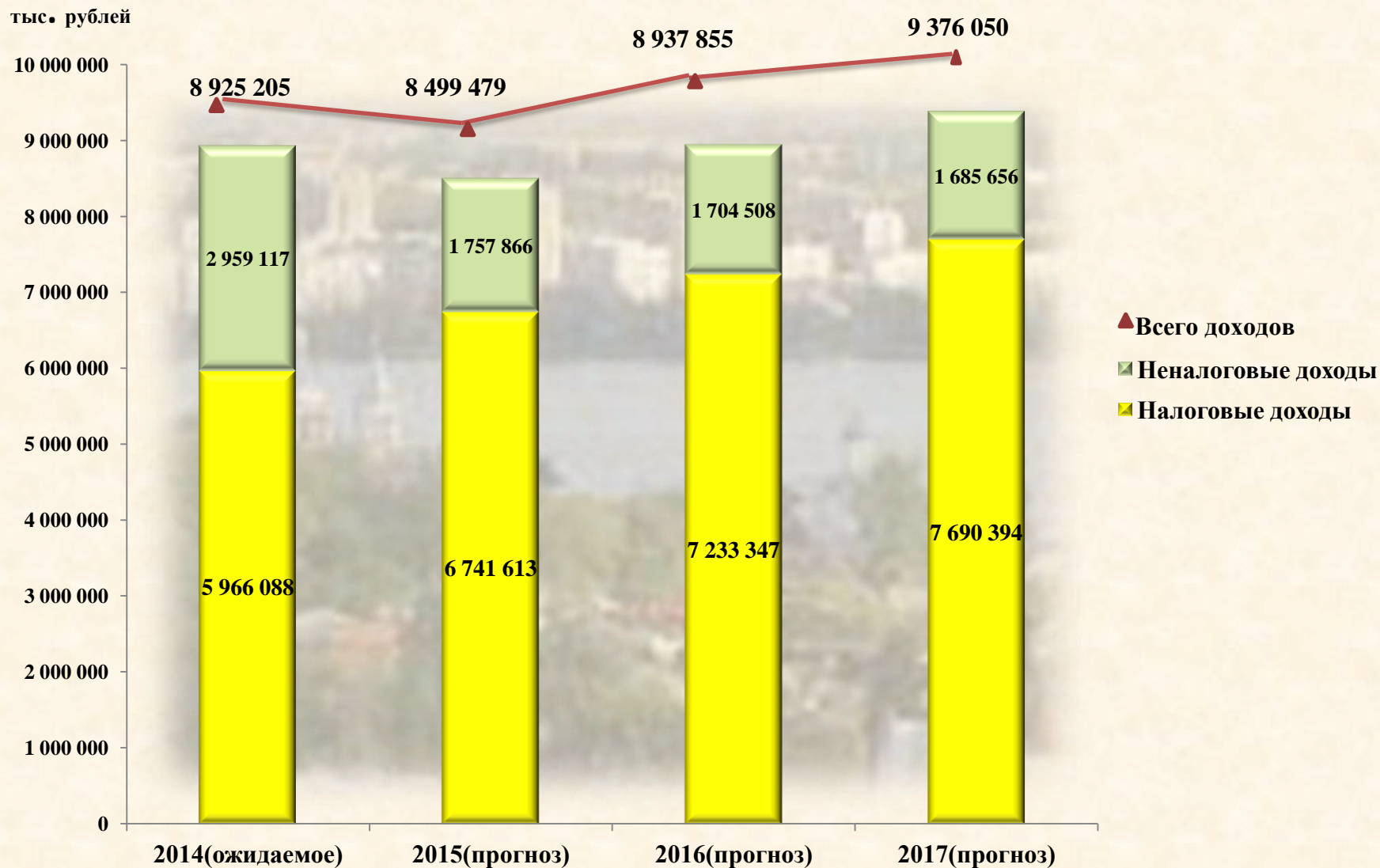
**НАЛОГОВЫЕ ДОХОДЫ –
6 741 613 тыс. рублей**

**НЕНАЛОГОВЫЕ ДОХОДЫ –
1 757 866 тыс. рублей**

НАИМЕНОВАНИЕ ДОХОДОВ	ТЫС. РУБЛЕЙ	ДОЛЯ, %
НАЛОГОВЫЕ ДОХОДЫ	6 741 613	79,3
Налог на доходы физических лиц	4 162 970	49
Налоги на имущество	1 659 685	19,5
Налоги на совокупный доход	779 443	9,2
Государственная пошлина	121 053	1,4
Акцизы по подакцизным товарам	18 315	0,2
Прочие налоговые доходы	147	0,01

НАИМЕНОВАНИЕ ДОХОДОВ	ТЫС. РУБЛЕЙ	ДОЛЯ, %
НЕНАЛОГОВЫЕ ДОХОДЫ	1 757 866	20,7
Доходы от использования государственного и муниципального имущества	1 051 841	12,4
Доходы от продажи материальных и нематериальных активов	445 008	5,2
Прочие неналоговые доходы	261 017	3,1

СРАВНИТЕЛЬНЫЙ АНАЛИЗ ПОСТУПЛЕНИЯ НАЛОГОВЫХ И НЕНАЛОГОВЫХ ДОХОДОВ В БЮДЖЕТ ГОРОДСКОГО ОКРУГА ГОРОД ВОРОНЕЖ ЗА 2014-2017 ГОДЫ

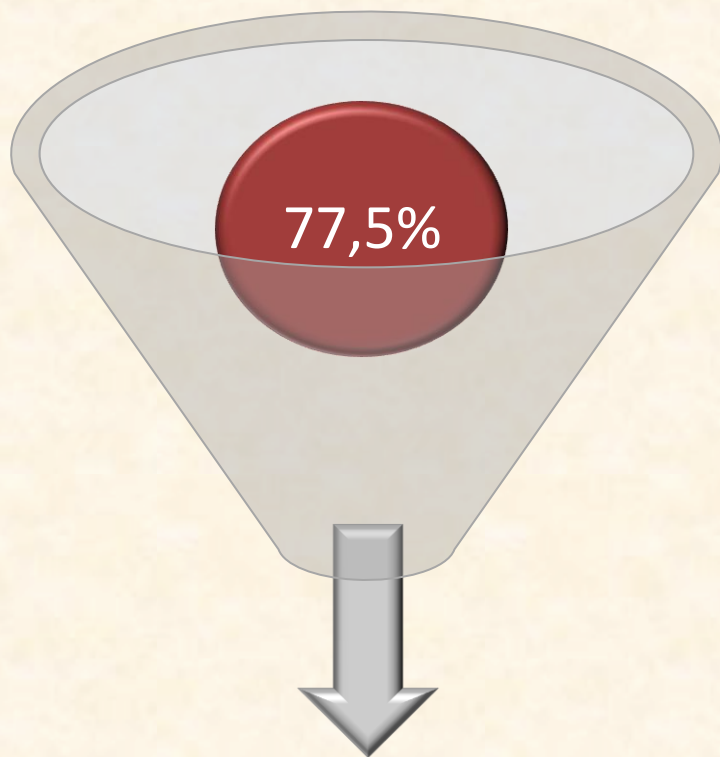


КУДА ЗАЧИСЛЯЮТСЯ НАЛОГИ, НЕПОСРЕДСТВЕННО УПЛАЧИВАЕМЫЕ ЖИТЕЛЯМИ ГОРОДА ВОРОНЕЖА ?

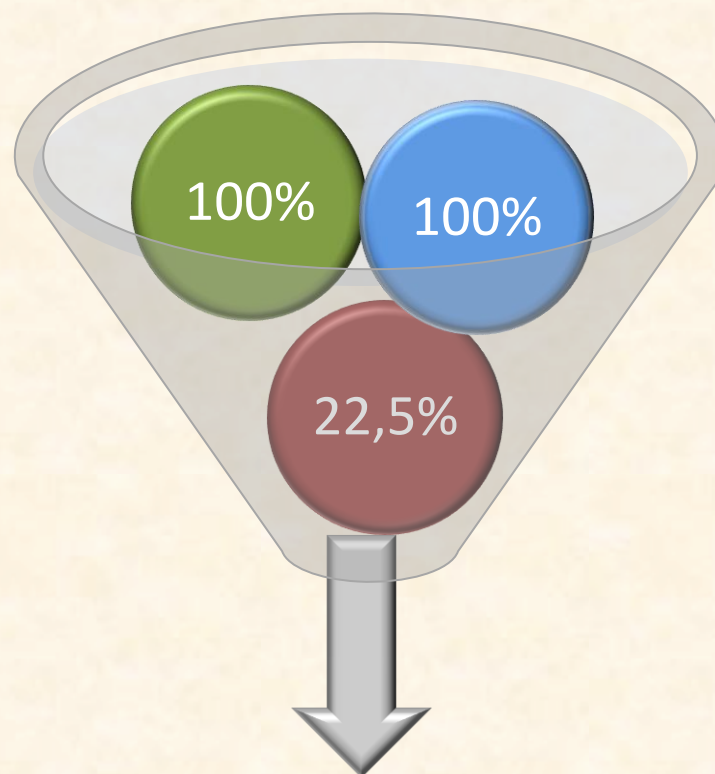
Налог на доходы физических лиц

Налог на имущество физических лиц

Земельный налог



Бюджет Воронежской области



Бюджет городского округа город Воронеж

НАЛОГ НА ДОХОДЫ ФИЗИЧЕСКИХ ЛИЦ

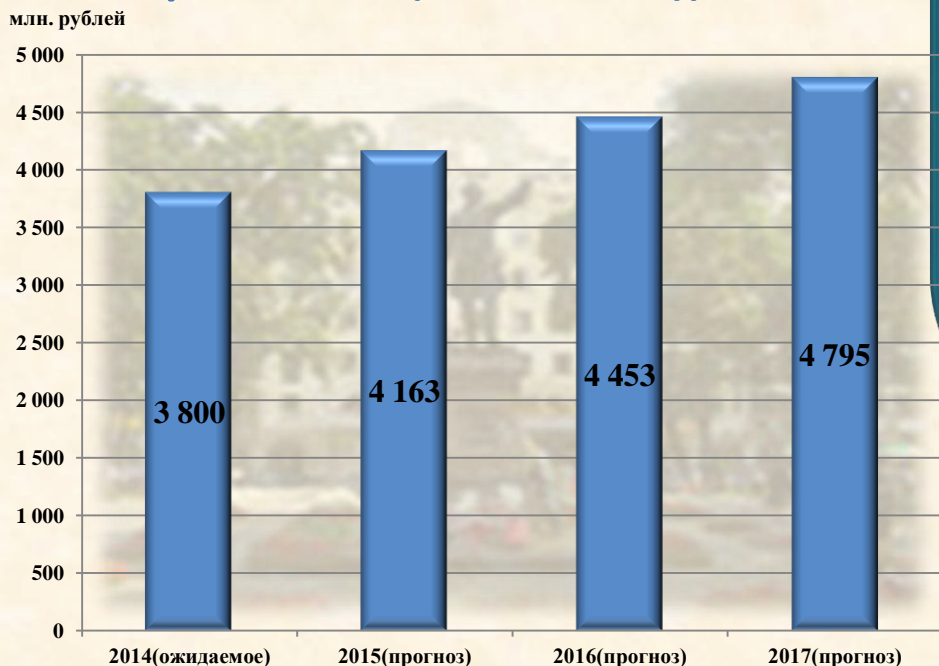
СТАВКА НАЛОГА - 13 %

В ОТДЕЛЬНЫХ СЛУЧАЯХ

- ✓ 30% - в отношении доходов, получаемых физическими лицами - иностранными гражданами ;
- ✓ 35% - в отношении стоимости полученных выигрышей, призов

Норматив отчисления в бюджет городского округа город Воронеж на 2015 год – 22,5 %

Динамика поступлений налога на доходы физических лиц за 2014-2017 годы



В соответствии со статьями 218-220 главы 23 Налогового кодекса РФ налоговая база уменьшается на суммы предоставленных налоговых вычетов:
СОЦИАЛЬНЫЕ:

- ✓ в сумме доходов, перечисляемых в виде пожертвований;
- ✓ в сумме, уплаченной за обучение (но не более 50 000 рублей);
- ✓ в сумме, уплаченной за медицинские услуги;
- ✓ в сумме, уплаченных пенсионных взносов по договору негосударственного пенсионного обеспечения;
- ✓ в сумме уплаченных дополнительных страховых взносов на накопительную часть трудовой пенсии.

СТАНДАРТНЫЕ:

В том числе на детей –

- ✓ 1 400 рублей - на первого ребенка;
- ✓ 1 400 рублей - на второго ребенка;
- ✓ 3 000 рублей - на третьего и каждого последующего ребенка.

ИМУЩЕСТВЕННЫЕ:

- ✓ в том числе на приобретение жилья (один или несколько объектов имущества, не превышающем 2 000 000 рублей).

ЗЕМЕЛЬНЫЙ НАЛОГ

СТАВКА НАЛОГА –

от кадастровой стоимости земель:

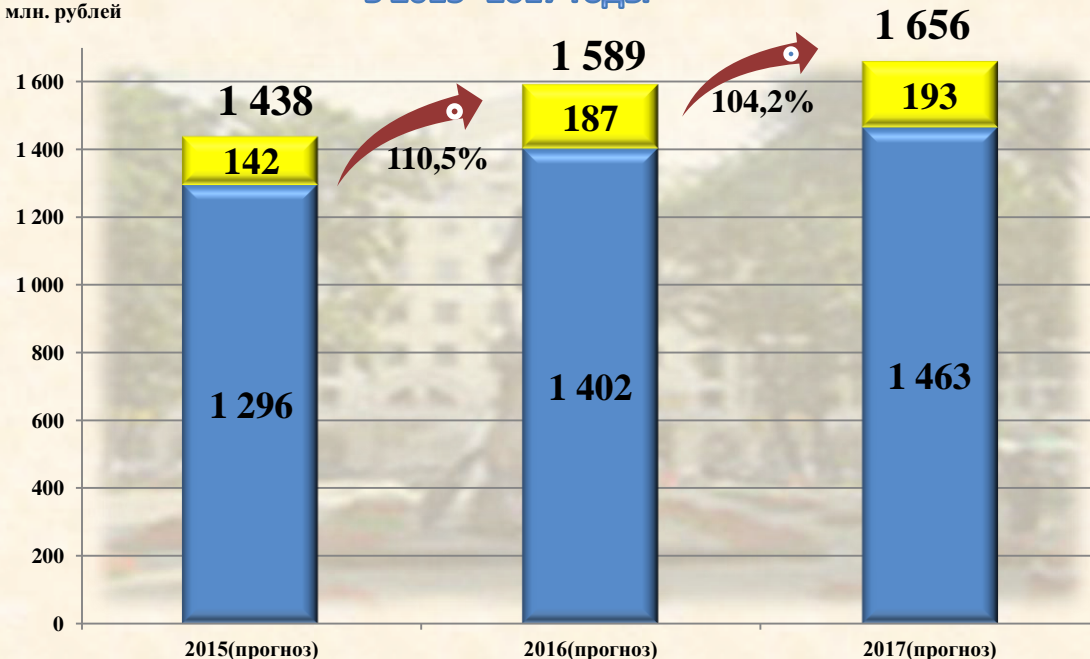
- 0,3 % в отношении земельных участков:
 - занятых жилищным фондом, личным подсобным хозяйством, гаражами;
- 1,0 % в отношении земельных участков, предназначенных для размещения объектов социального назначения;
- 1,25% в отношении земельных участков, предназначенных для размещения производственных и административных зданий;
- 1,5% процента в отношении прочих земельных участков.

ЛЬГОТЫ:

- ✓ Герои Советского Союза, Российской Федерации, полные кавалеры ордена Славы;
- ✓ инвалиды I и II групп, III степень ограничения способности к трудовой деятельности;
- ✓ ветераны и инвалиды Великой Отечественной войны и инвалиды боевых действий;
- ✓ члены многодетных семей, имеющих трех и более детей в возрасте до 18 лет;
- ✓ граждане, получающие трудовую пенсию по старости, по случаю потери кормильца, имеющих право на пенсию по государственному пенсионному обеспечению, членов семей военнослужащих, погибших при прохождении военной службы в мирное время.

Динамика поступлений земельного налога
в 2015 -2017 годы

млн. рублей



- поступления налога от физических лиц
- поступления налога от юридических лиц

НАЛОГ НА ИМУЩЕСТВО ФИЗИЧЕСКИХ ЛИЦ

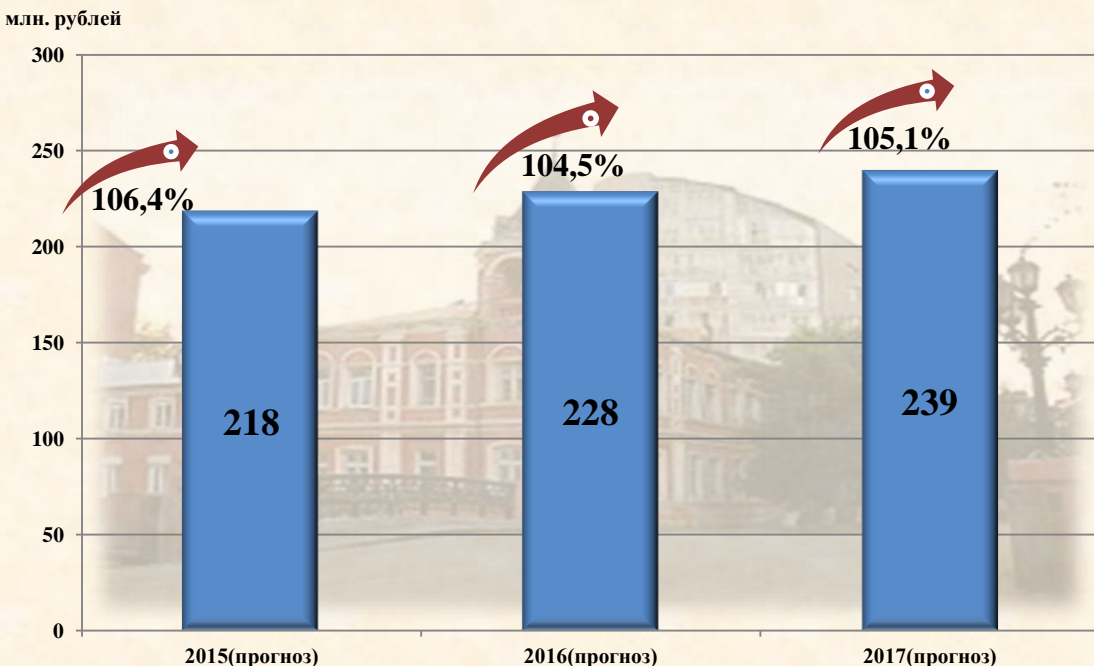
С 01.01.2015 в Налоговый кодекс РФ вводится
глава 32 «Налог на имущество физических лиц»

СТАВКА НАЛОГА –

от суммарной инвентаризационной стоимости объектов налогообложения:

- до 300 тыс. рублей – 0,1%;
- свыше 300 тыс. рублей – до 500 тыс. рублей – 0,3%;
- свыше 500 тыс. рублей – 0,6-2%.

Динамика поступлений налога на имущество физических лиц в 2015 -2017 годы



ЛЬГОТЫ:

- ✓ Герои Советского Союза Герои и Российской Федерации, лица, награжденные орденом Славы трех степеней;
- ✓ инвалиды I и II групп, инвалиды с детства;
- ✓ ветераны гражданской, Великой Отечественной войны, ветераны боевых действий;
- ✓ пенсионеры;
- ✓ чернобыльцы;
- ✓ участники, ликвидаторы аварий на ядерных, космических установках, а также ставшие впоследствии инвалидами;
- ✓ и другие, установленные органами местного самоуправления.

ДОРОЖНЫЙ ФОНД ГОРОДСКОГО ОКРУГА ГОРОД ВОРОНЕЖ

Дорожный фонд городского округа город Воронеж - часть средств бюджета городского округа город Воронеж, подлежащая использованию в целях финансового обеспечения дорожной деятельности в отношении автомобильных дорог общего пользования местного значения, а также капитального ремонта и ремонта дворовых территорий многоквартирных домов, проездов к дворовым территориям многоквартирных домов города Воронеж.

АКЦИЗЫ НА НЕФТЕПРОДУКТЫ

Административные штрафы за нарушение правил крупногабаритных и тяжеловесных грузов по автомобильным дорогам общего пользования местного значения

**ДОРОЖНЫЙ ФОНД
ГОРОДСКОГО ОКРУГА
ГОРОД ВОРОНЕЖ**

Субсидии из вышестоящих бюджетов на строительство, капитальный ремонт, ремонт и содержание автомобильных дорог общего пользования местного значения, на капитальный ремонт и ремонт дворовых территорий многоквартирных домов, проездов к дворовым территориям многоквартирных домов города Воронеж

Плата в счет возмещения вреда, причиняемого автомобильным дорогам местного значения транспортными средствами, осуществляющими перевозки тяжеловесных или крупногабаритных грузов

2015 ГОД

- **887 745,1 ТЫС. РУБЛЕЙ**
• В ТОМ ЧИСЛЕ ЗА СЧЕТ СРЕДСТВ ДОРОЖНОГО ФОНДА ВОРОНЕЖСКОЙ ОБЛАСТИ
866 687,1 ТЫС. РУБЛЕЙ

2016 ГОД

- **189 643,4 ТЫС. РУБЛЕЙ**
• В ТОМ ЧИСЛЕ ЗА СЧЕТ СРЕДСТВ ДОРОЖНОГО ФОНДА ВОРОНЕЖСКОЙ ОБЛАСТИ
165 118,4 ТЫС. РУБЛЕЙ

2017 ГОД

- **1 024 660 ТЫС. РУБЛЕЙ**
• В ТОМ ЧИСЛЕ ЗА СЧЕТ СРЕДСТВ ДОРОЖНОГО ФОНДА ВОРОНЕЖСКОЙ ОБЛАСТИ
1 000 000 ТЫС. РУБЛЕЙ

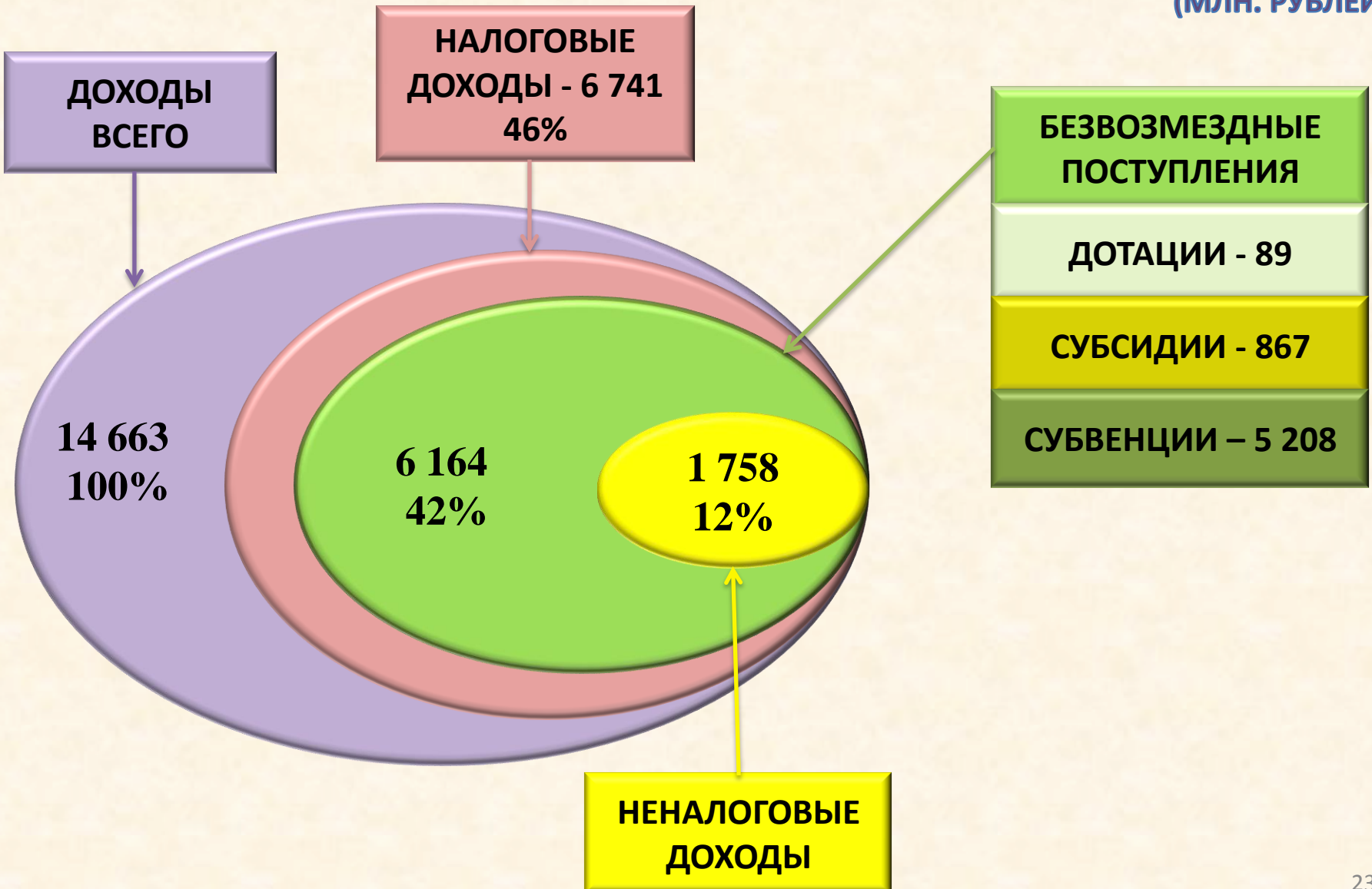
МЕЖБЮДЖЕТНЫЕ ТРАНСФЕРТЫ – ОСНОВНОЙ ВИД БЕЗВОЗМЕЗДНЫХ ПЕРЕЧИСЛЕНИЙ

Межбюджетные трансферты – денежные средства, перечисляемые из одного бюджета бюджетной системы Российской Федерации другому

ВИДЫ МЕЖБЮДЖЕТНЫХ ТРАНСФЕРТОВ	ОПРЕДЕЛЕНИЕ	АНАЛОГИЯ В СЕМЕЙНОМ БЮДЖЕТЕ
ДОТАЦИИ <i>(от лат. «Dotatio» дар, пожертвование)</i>	Предоставляются без определения конкретной цели их использования	Вы даёте своему ребёнку «карманные» деньги
СУБВЕНЦИИ <i>(от лат. «Subvenire» приходить на помощь)</i>	Предоставляются на финансирование «переданных» другим публично-правовым образованиям полномочий	Вы даёте своему ребёнку деньги и посылаете его в магазин купить продукты (по списку)
СУБСИДИИ <i>(от лат. «Subsidium» поддержка)</i>	Предоставляются на условия долевого софинансирования расходов других бюджетов	Вы «добавляете» денег для того, чтобы ваш ребенок купил себе новый телефон (а остальные он накопил сам)

СТРУКТУРА ДОХОДОВ БЮДЖЕТА ГОРОДСКОГО ОКРУГА ГОРОД ВОРОНЕЖ В 2015 ГОДУ

(МЛН. РУБЛЕЙ)



РАСХОДЫ БЮДЖЕТА ГОРОДСКОГО ОКРУГА НА 2015-2017 ГОДЫ

млн. рублей

НАИМЕНОВАНИЕ	2015 год	2016 год	2017 год
ВСЕГО	14 909	15 200	16 991
ОБЩЕГОСУДАРСТВЕННЫЕ ВОПРОСЫ	2 804	2 128	2 127
НАЦИОНАЛЬНАЯ БЕЗОПАСНОСТЬ И ПРАВООХРАНИТЕЛЬНАЯ ДЕЯТЕЛЬНОСТЬ	138	138	138
НАЦИОНАЛЬНАЯ ЭКОНОМИКА	1 010	306	1 150
ЖИЛИЩНО-КОММУНАЛЬНОЕ ХОЗЯЙСТВО	1 014	555	550
ОХРАНА ОКРУЖАЮЩЕЙ СРЕДЫ	20	20	20
ОБРАЗОВАНИЕ	8 661	9 357	9 998
КУЛЬТУРА, КИНЕМАТОГРАФИЯ	258	254	264
СОЦИАЛЬНАЯ ПОЛИТИКА	437	446	457
ФИЗИЧЕСКАЯ КУЛЬТУРА И СПОРТ	67	68	69
ОБСЛУЖИВАНИЕ ГОСУДАРСТВЕННОГО И МУНИЦИПАЛЬНОГО ДОЛГА	500	500	500
УСЛОВНО УТВЕРЖДЕННЫЕ РАСХОДЫ		1 428	1 718

Удельный вес расходов бюджета городского округа на 2015-2017 годы

НАИМЕНОВАНИЕ	2015 год уд. вес, %	2016 год уд. вес, %	2017 год уд. вес, %
ВСЕГО	100	100	100
ОБЩЕГОСУДАРСТВЕННЫЕ ВОПРОСЫ	18,8	14	12,5
НАЦИОНАЛЬНАЯ БЕЗОПАСНОСТЬ И ПРАВООХРАНИТЕЛЬНАЯ ДЕЯТЕЛЬНОСТЬ	1	0,9	0,8
НАЦИОНАЛЬНАЯ ЭКОНОМИКА	6,8	2	6,8
ЖИЛИЩНО-КОММУНАЛЬНОЕ ХОЗЯЙСТВО	6,8	3,7	3,2
ОХРАНА ОКРУЖАЮЩЕЙ СРЕДЫ	0,1	0,1	0,1
ОБРАЗОВАНИЕ	58,1	61,6	58,8
КУЛЬТУРА, КИНЕМАТОГРАФИЯ	1,7	1,7	1,6
СОЦИАЛЬНАЯ ПОЛИТИКА	2,9	2,9	2,7
ФИЗИЧЕСКАЯ КУЛЬТУРА И СПОРТ	0,4	0,4	0,4
ОБСЛУЖИВАНИЕ ГОСУДАРСТВЕННОГО И МУНИЦИПАЛЬНОГО ДОЛГА	3,4	3,3	3
УСЛОВНО УТВЕРЖДЕННЫЕ РАСХОДЫ		9,4	10,1

Расходы бюджета городского округа город Воронеж на душу населения на 2015-2017 годы

РУБЛИ

НАИМЕНОВАНИЕ	2015 год	2016год	2017 год
ВСЕГО	14 461	14 743	16 480
ОБЩЕГОСУДАРСТВЕННЫЕ ВОПРОСЫ	2 720	2 064	2 063
НАЦИОНАЛЬНАЯ БЕЗОПАСНОСТЬ И ПРАВООХРАНИТЕЛЬНАЯ ДЕЯТЕЛЬНОСТЬ	134	134	134
НАЦИОНАЛЬНАЯ ЭКОНОМИКА	980	297	1 115
ЖИЛИЩНО-КОММУНАЛЬНОЕ ХОЗЯЙСТВО	984	538	533
ОХРАНА ОКРУЖАЮЩЕЙ СРЕДЫ	19	19	19
ОБРАЗОВАНИЕ	8 401	9 076	9 697
КУЛЬТУРА, КИНЕМАТОГРАФИЯ	250	246	256
СОЦИАЛЬНАЯ ПОЛИТИКА	424	433	443
ФИЗИЧЕСКАЯ КУЛЬТУРА И СПОРТ	65	66	67
ОБСЛУЖИВАНИЕ ГОСУДАРСТВЕННОГО И МУНИЦИПАЛЬНОГО ДОЛГА	485	485	485

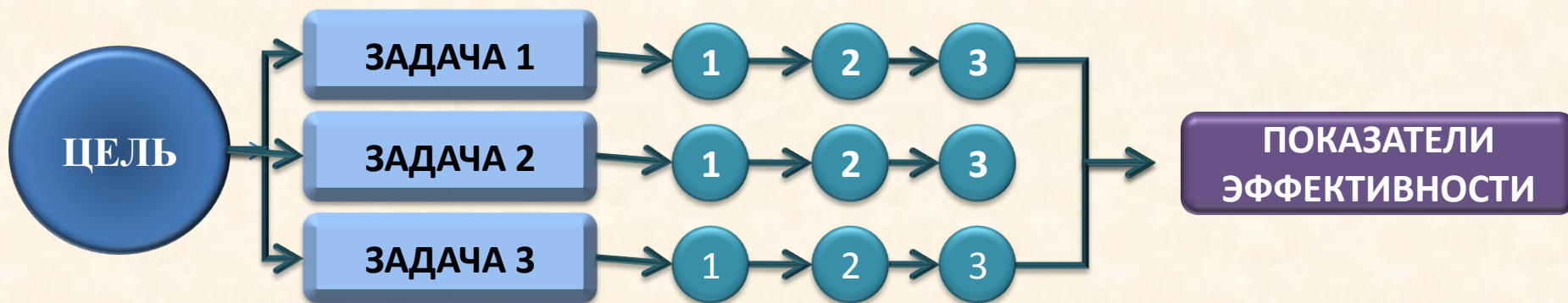
ДИНАМИКА ТЕМПОВ РОСТА СРЕДНЕЙ ЗАРАБОТНОЙ ПЛАТЫ ПО ОТДЕЛЬНЫМ КАТЕГОРИЯМ РАБОТНИКОВ БЮДЖЕТНОЙ СФЕРЫ

КАТЕГОРИИ РАБОТНИКОВ	2015 год проект		Прогноз на плановый период 2016-2017 годы			
	Средняя заработная плата по целевому показателю	Темп роста к 2014 году	Средняя заработная плата 2016 год	Темп роста к 2015 году	Средняя заработная плата 2017 год	Темп роста к 2016 году
	рубли	%	рубли	%	рубли	%
Педагогические работники общего образования	25 887	106,3	28 970	111,9	31 933	110,2
Педагогические работники дошкольного образования	22 623	106,6	24 625	108,8	27 143	110,2
Педагогические работники дополнительного образования детей	20 709	102,2	21 765	105	22 723	104,4
Работники учреждений культуры	16 800	111,3	17 724	105,5	18 504	104,4

Что такое муниципальные программы ?

Муниципальная программа- система мероприятий, взаимоувязанных по задачам, срокам осуществления и ресурсам, направленных на достижение конкретных целей муниципальной политики в определенной сфере социально – экономического развития города.

В целях повышения эффективности и результативности бюджетных расходов администрацией городского округа город Воронеж принято решение: формировать и исполнять расходную часть бюджета через реализацию 12 муниципальных программ . Проект бюджета городского округа город Воронеж на 2015-2017 годы – программный бюджет.



Муниципальная программа имеет цель , задачи и показатели эффективности , которые отражают степень их достижения (решения), то есть действия и бюджетные средства, направленные на достижение заданного результата. При этом значение показателей является индикатором по данному направлению деятельности и сигнализирует о плохом или хорошем результате, необходимости принятия новых решений.

«Программная» структура расходов бюджета городского округа город Воронеж на 2015-2017 годы

ТЫС. РУБЛЕЙ

НАИМЕНОВАНИЕ ПРОГРАММЫ		2015 год	2016 год	2017 год
ВСЕГО РАСХОДОВ		14 909 028	15 200 144	16 991 532
МУНИЦИПАЛЬНЫЕ ПРОГРАММЫ, <i>ВСЕГО</i>		14 627 649	13 561 159	15 061 898
<i>В ТОМ ЧИСЛЕ:</i>				
1	МП «Развитие образования»	7 983 561	8 646 021,4	9 257 108
2	МП «Обеспечение доступным и комфортным жильём населения городского округа город Воронеж»	720 398	279 526	275 126
3	МП «Обеспечение коммунальными услугами населения городского округа город Воронеж»	212 869	193 269	193 269
4	МП «Обеспечение общественного порядка»	17 152	17 254	17 295
5	МП «Защита от чрезвычайных ситуаций»	121 770	121 860	121 937
6	МП «Развитие культуры»	715 828	734 905	764 928
7	МП «Охрана окружающей среды»	98 220	99 302	99 302
8	МП «Развитие физической культуры и спорта»	470 708	488 597	504 787
9	МП «Развитие транспортной системы»	969 988	266 139,4	1 110 128
10	МП «Управление муниципальным имуществом»	38 618	38 618	38 618
11	МП «Управление муниципальными финансами»	1 821 623	1 215 167	1 216 178
12	МП «Муниципальное управление»	1 456 914	1 460 500,3	1 463 222

МУНИЦИПАЛЬНАЯ ПРОГРАММА «РАЗВИТИЕ ОБРАЗОВАНИЯ»

ОТВЕТСТВЕННЫЙ ИСПОЛНИТЕЛЬ:
УПРАВЛЕНИЕ ОБРАЗОВАНИЯ АДМИНИСТРАЦИИ
ГОРОДСКОГО ОКРУГА ГОРОД ВОРОНЕЖ

ЦЕЛИ МУНИЦИПАЛЬНОЙ ПРОГРАММЫ:

- обеспечение высокого качества образования в соответствии с меняющимися запросами населения и перспективными задачами развития общества и экономики;
- повышение эффективности реализации молодежной политики.

ЦЕЛЕВЫЕ ИНДИКАТОРЫ:

- ✓ обеспеченность детей дошкольного возраста местами в дошкольных образовательных учреждениях;
- ✓ отношение среднемесячной заработной платы педагогических работников образовательных организаций общего образования к средней заработной плате по экономике в Воронежской области;
- ✓ отношение среднего балла ЕГЭ (в расчете на 1 предмет) в 10 процентах школ с лучшими результатами ЕГЭ к среднему баллу ЕГЭ (в расчете на 1 предмет) в 10 процентах школ с худшими результатами ЕГЭ;
- ✓ удельный вес численности обучающихся образовательных организаций общего образования, обучающихся по новым ФГОС и др.

ОЖИДАЕМЫЕ РЕЗУЛЬТАТЫ:

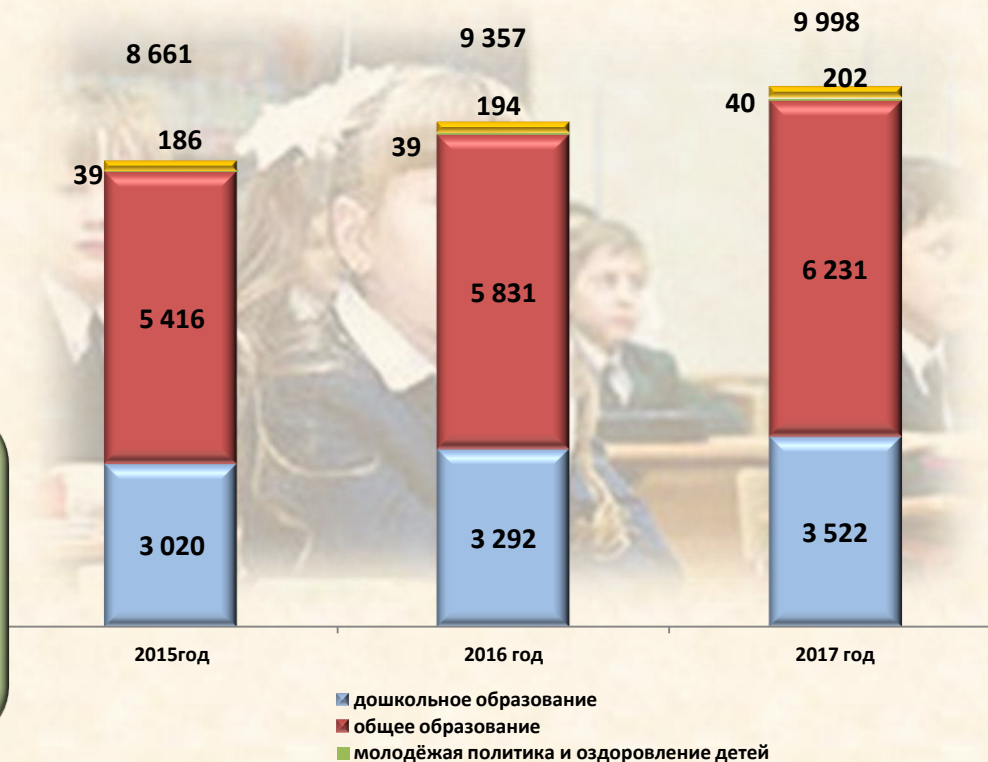
- ✓ повысится обеспеченность детей дошкольного возраста местами в дошкольных образовательных учреждениях с 58,6 места до 85 мест на 100 детей (до реальной востребованности);
- ✓ будет обеспечена 100% доступность дошкольного образования детей от 3 до 7 лет;
- ✓ отношение среднемесячной заработной платы педагогических работников образовательных организаций общего образования к средней заработной плате по экономике в Воронежской области увеличится с 91% до 100%;
- ✓ отношение среднего балла ЕГЭ (в расчете на 1 предмет) в 10 процентах школ с лучшими результатами ЕГЭ к среднему баллу ЕГЭ (в расчете на 1 предмет) в 10 процентах школ с худшими результатами ЕГЭ уменьшится с 1,9 до 1,5.

Сколько тратится средств из бюджета городского округа на образование

В городском округе город Воронеж в 2015 году будут действовать:

- 117 муниципальных учреждения общего образования, в которых будут обучаться 84 191 школьник
- 182 муниципальных учреждения дошкольного образования, которые будут посещать 36 363 ребенка
- 18 муниципальных учреждений дополнительного образования
- 8 муниципальных казенных учреждений по централизованному ведению бухгалтерского учета

РАСХОДЫ НА ОБРАЗОВАНИЕ В 2015-2017 ГОДАХ, МЛН. РУБЛЕЙ



Расходы на проведение капитального ремонта в 2015-2017 годах:

- в дошкольных учреждениях – 69 млн. рублей ежегодно;
- в учреждениях общего и дополнительного образования – 75 млн. рублей ежегодно

МУНИЦИПАЛЬНАЯ ПРОГРАММА «РАЗВИТИЕ ФИЗИЧЕСКОЙ КУЛЬТУРЫ И СПОРТА»

ОТВЕТСТВЕННЫЙ ИСПОЛНИТЕЛЬ:

УПРАВЛЕНИЕ ФИЗИЧЕСКОЙ КУЛЬТУРЫ И СПОРТА АДМИНИСТРАЦИИ ГОРОДСКОГО ОКРУГА ГОРОД ВОРОНЕЖ



ЦЕЛИ МУНИЦИПАЛЬНОЙ ПРОГРАММЫ:

Обеспечение условий для развития на территории городского округа город Воронеж физической культуры и массового спорта, организация проведения физкультурно-оздоровительных и спортивных мероприятий в городском округе город Воронеж.



ЦЕЛЕВЫЕ ИНДИКАТОРЫ:

- ✓ доля населения, систематически занимающегося физической культурой и спортом, в общей численности населения;
- ✓ численность детей, занимающихся в детско-юношеских спортивных школах;
- ✓ среднемесячная номинальная начисленная заработная плата работников муниципальных учреждений физической культуры и спорта;
- ✓ количество спортивных сооружений;
- ✓ единовременная пропускная способность объектов спорта.



ОЖИДАЕМЫЕ РЕЗУЛЬТАТЫ:

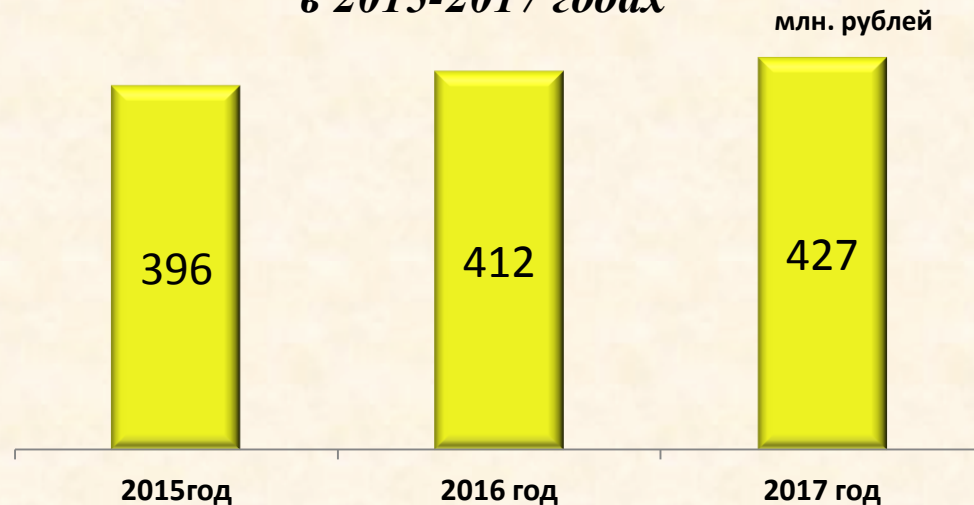
- ✓ увеличение доли населения, систематически занимающегося физической культурой и спортом, в общей численности населения к 2020 году до 50%;
- ✓ увеличение количества спортивных сооружений к 2020 году до 1 328 единиц;
- ✓ увеличение единовременной пропускной способности объектов спорта к 2020 году до 36 403 человек;
- ✓ увеличение численности детей, занимающихся в детско-юношеских спортивных школах, к 2020 году до 15 400 человек.

Расходы бюджета в рамках реализации муниципальной программы «Развитие физической культуры и спорта»



В 25 детских юношеских спортивных школах города Воронежа занимается 15 180 детей. По оценкам к 2016 году численность учащихся достигнет 15 260 детей.

Расходы бюджета городского округа на детские юношеские спортивные школы в 2015-2017 годах



В рамках реализации программы в 2015-2017 годах предусмотрены расходы на:

- ✓ поддержку спортивных команд (НП «Волейбольный клуб «Губернский», НП «Хоккейный клуб «Буран», АНО Баскетбольный клуб «Воронеж-Скиф»);
- ✓ проведение спортивных соревнований и физкультурных мероприятий

МУНИЦИПАЛЬНАЯ ПРОГРАММА «РАЗВИТИЕ КУЛЬТУРЫ»

**ОТВЕТСТВЕННЫЙ ИСПОЛНИТЕЛЬ:
УПРАВЛЕНИЕ КУЛЬТУРЫ АДМИНИСТРАЦИИ
ГОРОДСКОГО ОКРУГА ГОРОД ВОРОНЕЖ**

ЦЕЛИ МУНИЦИПАЛЬНОЙ ПРОГРАММЫ:

Повышение качества жизни населения городского округа город Воронеж путем обеспечения доступа граждан к культурным ценностям, создания условий для развития творческих способностей, воспитания подрастающего поколения в духе культурных традиций страны.

ЦЕЛЕВЫЕ ИНДИКАТОРЫ:

- ✓ уровень удовлетворенности граждан качеством предоставленных муниципальных услуг в сфере культуры;
- ✓ отношение среднемесячной заработной платы работников муниципальных учреждений культуры к среднемесячной заработной плате работников, занятых в сфере экономики региона;
- ✓ доля объектов культурного наследия, находящихся в удовлетворительном состоянии, в общем количестве объектов культурного наследия городского округа город Воронеж.

ОЖИДАЕМЫЕ РЕЗУЛЬТАТЫ:

- ✓ увеличение уровня удовлетворенности населения качеством предоставленных муниципальных услуг в сфере культуры до 95%;
- ✓ отношение среднемесячной заработной платы работников муниципальных учреждений культуры и искусства к среднемесячной заработной плате работников, занятых в сфере экономики региона, достигнет к 2018 году 100%;
- ✓ сохранение доли объектов культурного наследия, находящихся в удовлетворительном состоянии, в общем количестве объектов культурного наследия городского округа город Воронеж на уровне 96%.

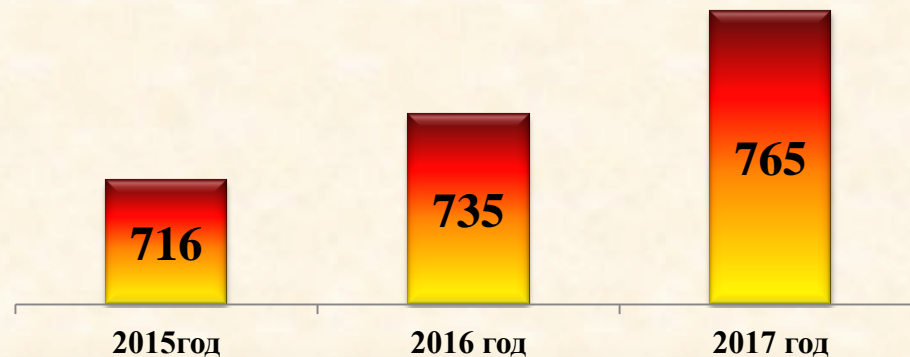
Сколько тратится средств из бюджета городского округа на культуру

В настоящее время в городском округе действует:

- ❑ 16 детских школ искусств и МАУ ДОД «Детская художественная школа»;
- ❑ 17 муниципальных бюджетных учреждений культурно-досуговой направленности (дворцы и дома культуры, клубы, культурно-досуговые центры);
- ❑ 48 библиотек;
- ❑ Центр военно-патриотического воспитания «Музей-диорама».

Расходы на реализацию муниципальной программы «Развитие культуры»

млн. рублей



Расходы бюджета городского округа в сфере культуры направляются на сохранение и развитие объектов культурного наследия (памятников истории и культуры), находящихся в собственности городского округа, обеспечение доступа к музейным ценностям, развитие библиотечного дела, а также организацию и проведение выставок, конкурсов, фестивалей, праздников, ярмарок и других мероприятий.

Организация и проведение мероприятий (фестивалей, конкурсов, праздников, посвященных значимым событиям культуры города) в 2015-2017 годах – 13 млн. рублей ежегодно.

МУНИЦИПАЛЬНАЯ ПРОГРАММА «ОБЕСПЕЧЕНИЕ ДОСТУПНЫМ И КОМФОРТНЫМ ЖИЛЬЁМ НАСЕЛЕНИЯ ГОРОДСКОГО ОКРУГА ГОРОД ВОРОНЕЖ»

**ОТВЕТСТВЕННЫЙ ИСПОЛНИТЕЛЬ:
УПРАВЛЕНИЕ ЖИЛИЩНЫХ ОТНОШЕНИЙ ГОРОДСКОГО ОКРУГА
ГОРОД ВОРОНЕЖ**

ЦЕЛИ МУНИЦИПАЛЬНОЙ ПРОГРАММЫ:

Создание условий для обеспечения населения благоустроенным жильём, повышение технического состояния жилищного фонда городского округа.

ЦЕЛЕВЫЕ ИНДИКАТОРЫ:

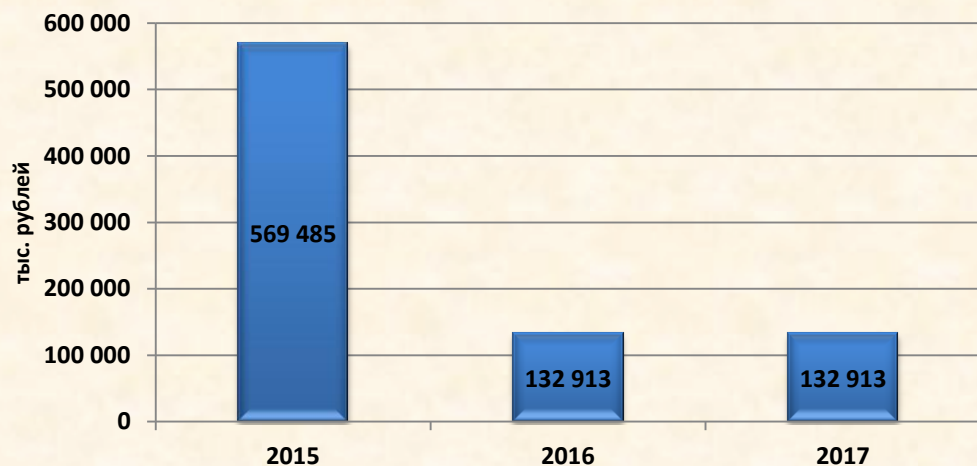
- ✓ отношение общей площади аварийных многоквартирных домов к общей площади многоквартирных домов;
- ✓ общая площадь квартир, предоставленных для переселения граждан из ветхого и аварийного жилья;
- ✓ площадь застроенных территорий, в отношении которых принято решение о развитии;
- ✓ объем строительства муниципального жилья;
- ✓ общая площадь, предоставленная молодым семьям в целях улучшения жилищных условий.

ОЖИДАЕМЫЕ РЕЗУЛЬТАТЫ:

- ✓ переселение из аварийного жилищного фонда 2257 семей численностью 5523 человека;
- ✓ ликвидация 770,13 тыс. кв. м ветхого и аварийного жилья;
- ✓ строительство 2505,16 тыс. кв. м нового жилья;
- ✓ освоение 22 кварталов в рамках развития застроенных территорий;
- ✓ обеспечение жильем 451 молодой семьи;
- ✓ обеспечение содержания и проведение текущего ремонта 63 муниципальных общежитий;
- ✓ проведение капитального ремонта 8 муниципальных общежитий.

Расходы бюджета городского округа город Воронеж на 2015 год и плановый период 2016 и 2017 годов в рамках муниципальной программы «Обеспечение доступным и комфортным жильём населения городского округа город Воронеж»

Расходы на переселение граждан из аварийного жилищного фонда за счет средств бюджета городского округа



Снос расселённых многоквартирных домов



МУНИЦИПАЛЬНАЯ ПРОГРАММА «РАЗВИТИЕ ТРАНСПОРТНОЙ СИСТЕМЫ»

**ОТВЕТСТВЕННЫЙ ИСПОЛНИТЕЛЬ:
УПРАВЛЕНИЕ ДОРОЖНОГО ХОЗЯЙСТВА АДМИНИСТРАЦИИ
ГОРОДСКОГО ОКРУГА ГОРОД ВОРОНЕЖ»**



ЦЕЛИ МУНИЦИПАЛЬНОЙ ПРОГРАММЫ:
Повышение комплексной безопасности и устойчивости транспортной системы городского округа город Воронеж, а также повышение доступности транспортных услуг для населения.



ЦЕЛЕВЫЕ ИНДИКАТОРЫ:

- ✓ протяженность автомобильных дорог, соответствующих требованиям транспортно-эксплуатационных показателей по сети автомобильных дорог общего пользования местного значения;
- ✓ обеспеченность подвижным составом пассажирского транспорта в 100-местном исчислении на 1000 жителей;
- ✓ количество отремонтированных дворовых территорий многоквартирных домов, проездов к дворовым территориям многоквартирных домов.



ОЖИДАЕМЫЕ РЕЗУЛЬТАТЫ:

- ✓ доведение протяженности автомобильных дорог общего пользования местного значения, соответствующих нормативным требованиям, до 838 км;
- ✓ реконструкция 2 транспортных развязок;
- ✓ строительство (реконструкция) 4,5 км автомобильных дорог общего пользования местного значения;
- ✓ доведение освещенности улиц городского округа до 99,9%;
- ✓ доведение обеспеченности подвижным составом в 100-местном исчислении на 1000 жителей до 77,8%;
- ✓ доведение количества отремонтированных дворовых территорий многоквартирных домов и проездов к ним до 1044 единиц.

В рамках муниципальной программы «Развитие транспортной системы» в бюджете городского округа город Воронеж на 2015 год и плановый период 2016 и 2017 годов предусмотрены расходы на:

- ремонт и содержание автомобильных дорог и искусственных сооружений на них (в том числе уличное наружное освещение):
 - на 2015 год - 525 млн. рублей (из них за счёт средств дорожного фонда - 519 млн. рублей;
 - на 2016 год за счет средств дорожного фонда – 154 млн. рублей;
 - на 2017 год за счет средств дорожного фонда – 420 млн. рублей;
- проектирование, строительство и реконструкция автомобильных дорог общего пользования местного значения в 2017 году – 309 млн. рублей (из их за счет средств дорожного фонда – 300 млн. рублей);



- возмещение затрат МКП МТК «Воронежпассажиртранс» на оказание транспортных услуг по перевозке пассажиров электрическим транспортом в 2015-2017 годах – 50 млн. рублей ежегодно.

МУНИЦИПАЛЬНАЯ ПРОГРАММА «ОБЕСПЕЧЕНИЕ КОММУНАЛЬНЫМИ УСЛУГАМИ НАСЕЛЕНИЯ ГОРОДСКОГО ОКРУГА ГОРОД ВОРОНЕЖ»

**ОТВЕТСТВЕННЫЙ ИСПОЛНИТЕЛЬ:
УПРАВЛЕНИЕ ЖИЛИЩНО- КОММУНАЛЬНОГО ХОЗЯЙСТВА
ГОРОДСКОГО ОКРУГА ГОРОД ВОРОНЕЖ**



**ЦЕЛИ МУНИЦИПАЛЬНОЙ ПРОГРАММЫ:
Создание комфортных условий проживания граждан на территории городского округа.**



ЦЕЛЕВЫЕ ИНДИКАТОРЫ:

- ✓ уровень износа коммунальной инфраструктуры;
- ✓ уровень удовлетворенности населения жилищно-коммунальными услугами.



ОЖИДАЕМЫЕ РЕЗУЛЬТАТЫ:

- ✓ снижение уровня износа коммунальной инфраструктуры к 2020 году до 57,5%;
- ✓ повышение уровня удовлетворенности населения жилищно-коммунальными услугами к 2020 году до 95%.

МУНИЦИПАЛЬНАЯ ПРОГРАММА «ОБЕСПЕЧЕНИЕ ОБЩЕСТВЕННОГО ПОРЯДКА»

ОТВЕТСТВЕННЫЙ ИСПОЛНИТЕЛЬ:
УПРАВЛЕНИЕ ОБЩЕСТВЕННЫХ И ВНЕШНИХ СВЯЗЕЙ
АДМИНИСТРАЦИИ ГОРОДСКОГО ОКРУГА ГОРОД ВОРОНЕЖ

ЦЕЛИ МУНИЦИПАЛЬНОЙ ПРОГРАММЫ:
Обеспечение общественного порядка на территории городского округа.

ЦЕЛЕВЫЕ ИНДИКАТОРЫ:

- ✓ общее количество зарегистрированных преступлений на территории городского округа город Воронеж;
- ✓ количество людей, охваченных мероприятиями по профилактике правонарушений.

ОЖИДАЕМЫЕ РЕЗУЛЬТАТЫ:

- ✓ повышение эффективности работы системы профилактики правонарушений на территории городского округа город Воронеж;
- ✓ повышение эффективности работы по обеспечению общественного порядка на территории городского округа город Воронеж на основе использования аппаратно-программного комплекса «Безопасный город»;
- ✓ сокращение общего количества зарегистрированных преступлений на территории городского округа город Воронеж до 12880;
- ✓ обеспечение эксплуатации 204 видеокамер;
- ✓ проведение 602 мероприятий по профилактике правонарушений.

МУНИЦИПАЛЬНАЯ ПРОГРАММА «ЗАЩИТА ОТ ЧРЕЗВЫЧАЙНЫХ СИТУАЦИЙ»

ОТВЕТСТВЕННЫЙ ИСПОЛНИТЕЛЬ:

МКУ городского округа город Воронеж «УПРАВЛЕНИЕ ПО ДЕЛАМ ГРАЖДАНСКОЙ ОБОРОНЫ И ЧРЕЗВЫЧАЙНЫМ СИТУАЦИЯМ АДМИНИСТРАЦИИ ГОРОДСКОГО ОКРУГА ГОРОД ВОРОНЕЖ»



ЦЕЛИ МУНИЦИПАЛЬНОЙ ПРОГРАММЫ:

Минимизация социального и экономического ущерба, наносимого населению и экономике, от чрезвычайных ситуаций природного и техногенного характера, пожаров и происшествий на водных объектах.



ЦЕЛЕВЫЕ ИНДИКАТОРЫ:

- ✓ количество погибших;
- ✓ количество пострадавшего населения;
- ✓ количество спасенных на 100 чрезвычайных ситуаций и происшествий;
- ✓ время реагирования на чрезвычайные ситуации;
- ✓ количество оповещаемого населения.



ОЖИДАЕМЫЕ РЕЗУЛЬТАТЫ:

- ✓ снижение гибели людей от чрезвычайных ситуаций и происшествий различного масштаба и характера на 7%;
- ✓ снижение количества пострадавшего населения на 14%;
- ✓ снижение времени реагирования спасателей на чрезвычайные ситуации и происшествия с 15,7 мин. до 14,2 мин.;
- ✓ увеличение количества спасенных людей на 9%;
- ✓ увеличение количества оповещаемого населения городского округа город Воронеж с 78% до 100%.

МУНИЦИПАЛЬНАЯ ПРОГРАММА «ОХРАНА ОКРУЖАЮЩЕЙ СРЕДЫ»

**ОТВЕТСТВЕННЫЙ ИСПОЛНИТЕЛЬ:
УПРАВЛЕНИЕ ЭКОЛОГИИ АДМИНИСТРАЦИИ ГОРОДСКОГО
ОКРУГА ГОРОД ВОРОНЕЖ»**

ЦЕЛИ МУНИЦИПАЛЬНОЙ ПРОГРАММЫ:
Оздоровление экологической обстановки, сохранение и развитие озелененных территорий общего пользования городского округа город Воронеж.

ЦЕЛЕВЫЕ ИНДИКАТОРЫ:

- ✓ общая площадь зеленых насаждений общего пользования (парки, сады, скверы и бульвары) в пределах городской черты (га);
- ✓ количество отходов, из образующихся на территории городского округа, подвергающихся переработке (тыс. тонн).

ОЖИДАЕМЫЕ РЕЗУЛЬТАТЫ:

- ✓ увеличение до 28 благоустроенных зон рекреации для населения, повышение качества их содержания;
- ✓ снижение техногенной нагрузки на природные территории городского округа и сохранение защитных функций зеленых зон за счет реконструкции и развития зеленого фонда, в том числе посадки более 53 тыс. деревьев, 215 тыс. кустарников, 13,7 га цветников;
- ✓ увеличение количества отходов, подвергающихся переработке до 235 тыс. тонн;
- ✓ улучшение состояния качества питьевой воды путем внедрения установок доочистки в муниципальных учреждениях социальной сферы.

МУНИЦИПАЛЬНАЯ ПРОГРАММА «УПРАВЛЕНИЕ МУНИЦИПАЛЬНЫМ ИМУЩЕСТВОМ»

**ОТВЕТСТВЕННЫЙ ИСПОЛНИТЕЛЬ:
УПРАВЛЕНИЕ ИМУЩЕСТВЕННЫХ И ЗЕМЕЛЬНЫХ ОТНОШЕНИЙ
АДМИНИСТРАЦИИ ГОРОДСКОГО ОКРУГА ГОРОД ВОРОНЕЖ**



ЦЕЛИ МУНИЦИПАЛЬНОЙ ПРОГРАММЫ:
Обеспечение рационального и эффективного управления муниципальным имуществом, а также качественного и эффективного информационного обслуживания населения городского округа город Воронеж с использованием рекламных конструкций.



ЦЕЛЕВЫЕ ИНДИКАТОРЫ:

- ✓ поступление доходов в бюджет городского округа от использования муниципальной собственности;
- ✓ доля объектов муниципального имущества, на которые зарегистрировано право собственности городского округа город Воронеж;
- ✓ доля земельных участков, на которые зарегистрировано право собственности городского округа город Воронеж;
- ✓ количество рекламных конструкций, используемых для подготовки реализации социальных программ и программ оформления городского округа город Воронеж к праздникам.



ОЖИДАЕМЫЕ РЕЗУЛЬТАТЫ:

- ✓ совершенствование системы управления муниципальным имуществом городского округа город Воронеж;
- ✓ создание современной и единой концепции праздничного оформления городского округа город Воронеж;
- ✓ улучшение внешнего облика городского округа город Воронеж;
- ✓ увеличение поступления неналоговых доходов в бюджет городского округа город Воронеж от использования муниципальной собственности с 900 млн. рублей в 2012 году до 920 млн. рублей в 2020 году.

МУНИЦИПАЛЬНАЯ ПРОГРАММА «УПРАВЛЕНИЕ МУНИЦИПАЛЬНЫМИ ФИНАНСАМИ»

**ОТВЕТСТВЕННЫЙ ИСПОЛНИТЕЛЬ:
УПРАВЛЕНИЕ ФИНАНСОВО-БЮДЖЕТНОЙ ПОЛИТИКИ
АДМИНИСТРАЦИИ ГОРОДСКОГО ОКРУГА ГОРОД ВОРОНЕЖ**



ЦЕЛИ МУНИЦИПАЛЬНОЙ ПРОГРАММЫ:
Обеспечение долгосрочной сбалансированности и устойчивости бюджета городского округа город Воронеж, повышение качества управления муниципальными финансами.



ЦЕЛЕВЫЕ ИНДИКАТОРЫ:

- ✓ объем просроченной задолженности по долговым обязательствам городского округа город Воронеж;
- ✓ отношение размера дефицита бюджета городского округа город Воронеж к годовому объему доходов бюджета без учета утвержденного объема безвозмездных поступлений из бюджетов вышестоящих уровней;
- ✓ отношение объема муниципального долга городского округа город Воронеж к годовому объему доходов бюджета без учета утвержденного объема безвозмездных поступлений из бюджетов вышестоящих уровней.



ОЖИДАЕМЫЕ РЕЗУЛЬТАТЫ:

- ✓ обеспечение долгосрочной сбалансированности бюджета городского округа город Воронеж, усиление взаимосвязи стратегического и бюджетного планирования, повышение качества и объективности планирования бюджетных ассигнований;
- ✓ эффективная организация внутреннего муниципального финансового контроля, осуществляемого в соответствии с Бюджетным кодексом Российской Федерации;
- ✓ обеспечение приемлемого и экономически обоснованного объема и структуры муниципального долга.

МУНИЦИПАЛЬНАЯ ПРОГРАММА «МУНИЦИПАЛЬНОЕ УПРАВЛЕНИЕ»

**ОТВЕТСТВЕННЫЙ ИСПОЛНИТЕЛЬ:
УПРАВЛЕНИЕ ДЕЛАМИ, УЧЁТА И ОТЧЁТНОСТИ
АДМИНИСТРАЦИИ ГОРОДСКОГО ОКРУГА ГОРОД ВОРОНЕЖ**



ЦЕЛИ МУНИЦИПАЛЬНОЙ ПРОГРАММЫ:
Повышение эффективности системы муниципального управления в городском округе город Воронеж,
создание оптимальных услуг для эффективного оказания услуг населению.



ЦЕЛЕВЫЕ ИНДИКАТОРЫ:

- ✓ уровень удовлетворенности населения деятельностью администрации городского округа город Воронеж;
- ✓ доля муниципальных программ городского округа город Воронеж, реализуемых эффективно.



ОЖИДАЕМЫЕ РЕЗУЛЬТАТЫ:

- ✓ уровень удовлетворенности населения деятельностью администрации городского округа город Воронеж к 2020 году – 70 %;
- ✓ доля муниципальных программ городского округа город Воронеж, реализуемых эффективно или относительно эффективно, к 2020 году - 92%.

ГОРОДСКАЯ АДРЕСНАЯ ИНВЕСТИЦИОННАЯ ПРОГРАММА НА 2015-2017 ГОДЫ



Переселение граждан из аварийного жилищного фонда

2015 год –
569 млн. рублей

2016 год –
133 млн. рублей

2017 год –
133 млн. рублей



Реконструкция зданий котельных, систем водоснабжения, строительство очистных сооружений

2015 год –
25 млн. рублей

2016 год –
25 млн. рублей

2017 год –
25 млн. рублей



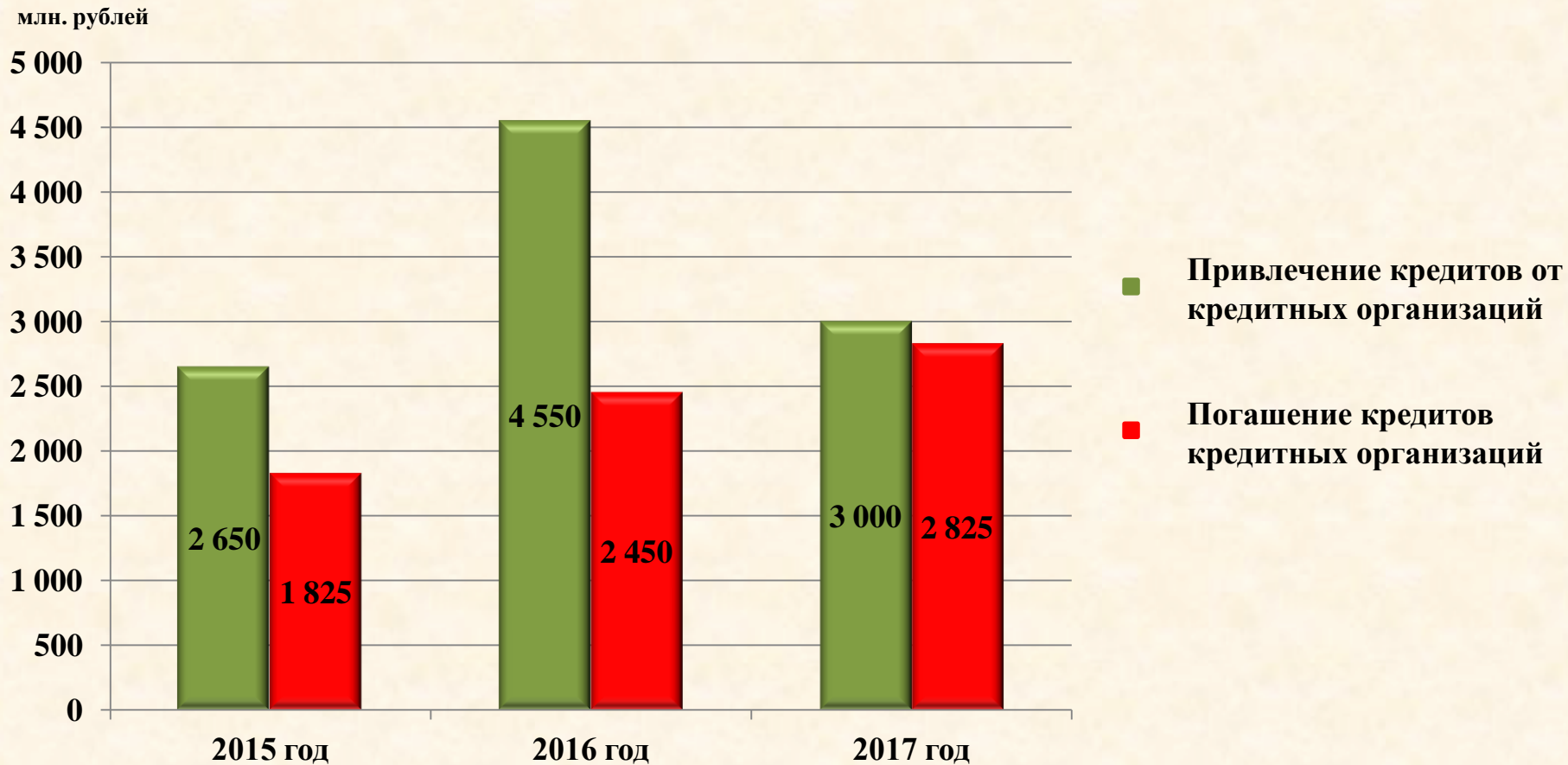
Обеспечение жильём молодых семей

2015 год –
7 млн. рублей

2016 год –
7 млн. рублей

2017 год –
7 млн. рублей

УПРАВЛЕНИЕ МУНИЦИПАЛЬНЫМ ДОЛГОМ



ОТКРЫТЫЕ ГОСУДАРСТВЕННЫЕ ИНФОРМАЦИОННЫЕ РЕСУРСЫ



Президент России

www.kremlin.ru

Бюджетные послания Президента Российской Федерации, Указы Президента Российской Федерации от 7 мая 2012 года



ОТКРЫТОЕ
ПРАВИТЕЛЬСТВО

<http://большоеправительство.рф/>

О проекте «Бюджет для граждан», обсуждения и события по вопросу открытых данных



Министерство финансов
Российской Федерации
официальный сайт

www.minfin.ru

О федеральном бюджете, бюджетной политике, электронном бюджете. Резервном фонде и Фонде национального благосостояния, государственном долге, а также иная информация



Федеральное казначейство
Официальный сайт Казначейства России

www.roskazna.ru

Об исполнении федерального бюджета, кассовом обслуживании исполнения бюджетов бюджетной системы Российской Федерации, предварительном и текущем контроле за ведением операций со средствами федерального бюджета



ЕДИНЬЙ ПОРТАЛ БЮДЖЕТНОЙ СИСТЕМЫ
РОССИЙСКОЙ ФЕДЕРАЦИИ

ЭЛЕКТРОННЫЙ БЮДЖЕТ

budget.gov.ru

О бюджетах и бюджетном процессе в Российской Федерации (включая бюджеты субъектов Российской Федерации и бюджеты муниципальных образований)



Министерство экономического развития
Российской Федерации
Минэкономразвития России

www.economy.gov.ru

О прогнозах социально-экономического развития Российской Федерации и отдельных секторов экономики



ПОРТАЛ
ГОСУДАРСТВЕННЫХ ПРОГРАММ
РОССИЙСКОЙ ФЕДЕРАЦИИ

www.gosprogrammy.gov.ru

Утвержденные государственные программы Российской Федерации



Официальный сайт
для размещения информации
о государственных (муниципальных) учреждениях

www.bus.gov.ru



Официальный сайт Российской Федерации в сети Интернет
для размещения информации о размещении заказов на поставки товаров, выполнение работ, оказание услуг

Портал закупок 94-ФЗ 223-ФЗ

www.zakupki.gov.ru



БЮДЖЕТНЫЙ КОДЕКС:
МЕТОДОЛОГИЯ, ПРАКТИКА,
НОВАЯ РЕДАКЦИЯ

<http://budcodex.ru>



iМониторинг

<http://iminfin.ru>



ОТКРЫТЫЙ БЮДЖЕТ

budget4me.ru

**ОТКРЫТЫЙ
БЮДЖЕТ РОССИИ**

www.openbudget.ru

Общая статистика по видам и типам учреждений в разрезе регионов и видов деятельности учреждений, информация по учреждениям, оказывающим определенную услугу (выполняющим определенную работу) в разрезе регионов и видов деятельности учреждений, информация об общей стоимости имущества учреждений в зависимости от учредителя, региона и типа учреждения и иная информация

Реестр планов-графиков размещения заказов и планов закупок, единый реестр государственных и муниципальных контрактов, размеры экономии в результате снижения стоимости закупок по субъектам Российской Федерации и ведомствам федерального уровня, топ-рейтинг заказов и контрактов и др.

Площадка для общественного обсуждения предлагаемых в Бюджетный кодекс Российской Федерации изменений, анализа лучшего опыта, а также базу информационно-аналитических материалов, посвященных вопросам реализации положений действующей редакции Бюджетного кодекса Российской Федерации

Об исполнении бюджетов всех субъектов Российской Федерации, о межбюджетных трансфертах и другая информация из открытых официальных источников (Министерство финансов России, Казначейство России)

О доходах и расходах федерального бюджета по регионам, расходов на госзакупки, на образование и прочее

Материалы по зарубежному опыту в сфере реформирования бюджетного процесса, ссылки на министерства финансов стран Европы, зарубежные образовательные сайты об общественных финансах

КОНТАКТНАЯ ИНФОРМАЦИЯ

Управление финансово-бюджетной политики администрации городского округа город Воронеж:

394018, г. Воронеж, ул. Плехановская, д.10

Контактный телефон: (473)255-14-50, **факс:** (473)251-21-43

Адрес электронной почты: fovrn@cityhall.voronezh-city.ru

Официальный сайт управления: <http://dfbp.voronezh-city.ru/>

График работы управления: понедельник – четверг с 9-00 до 18-00
пятница - с 9-00 до 16-45

Руководитель управления: Муромцева Елена Владимировна